SEZIONE TIPO ROTATORIA CON AFFIANCAMENTO NUOVO MARCIAPIEDE

Scala 1:50

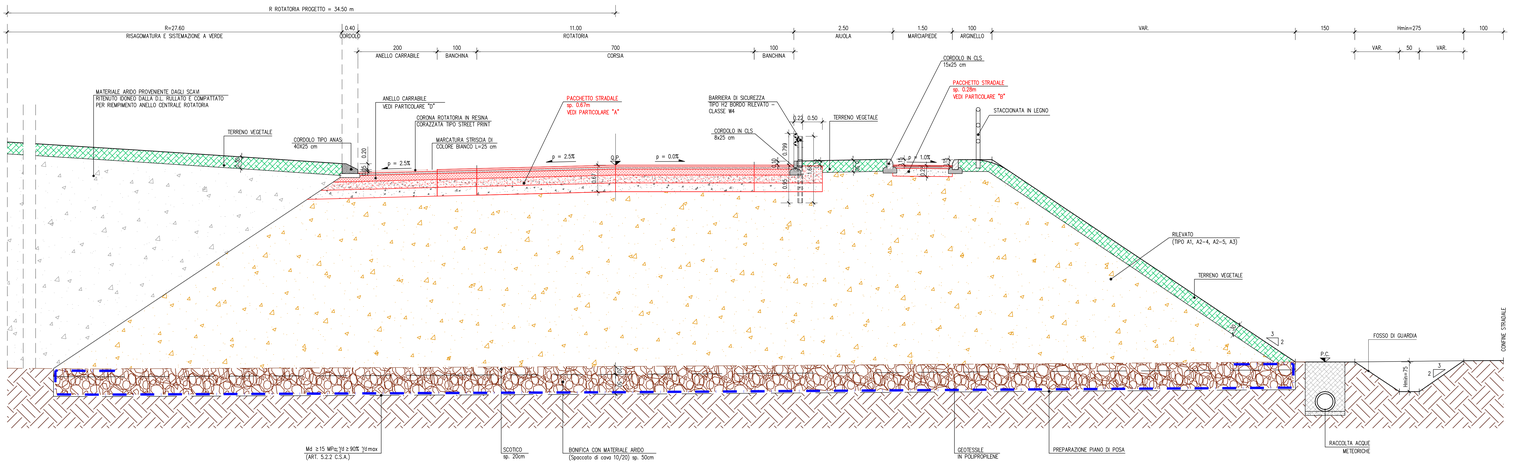

SEZIONE TIPO ROTATORIA IN AFFIANCAMENTO A INNESTI ESISTENTI/ SU SEDE STRADALE ESISTENTE

Scala 1:50

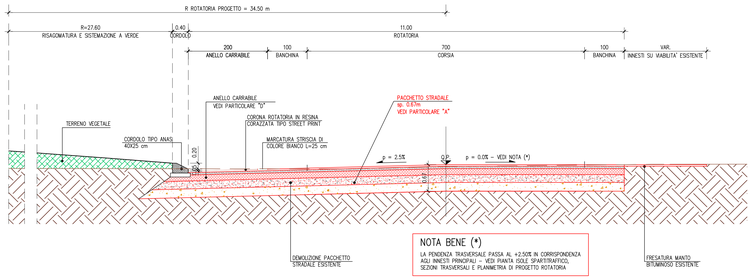

NOTA BENE (*)

LA PENDENZA TRASVERSALE PASSA AL +2.50% IN CORRISPONDENZA AGLI INNESTI PRINCIPALI – VEDI PIANTA ISOLE SPARTITRAFFICO, SEZIONI TRASVERSALI E PLANIMETRIA DI PROGETTO ROTATORIA

ISOLA SPARTITRAFFICO

PIANTA

scala 1:50

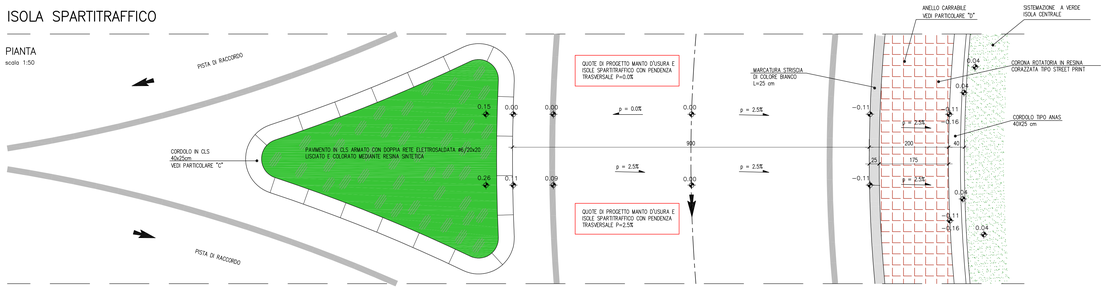

PACCHETTO STRADALE: PARTICOLARE "A"

Scala 1:10



PARTICOLARE "B" PACCHETTO STRADALE MARCIAPIEDE

Scala 1:10

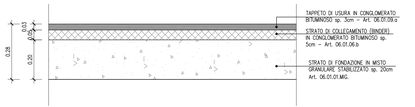

PARTICOLARE "C" – CORDOLI ISOLE SPARTITRAFFICO

scala 1:10

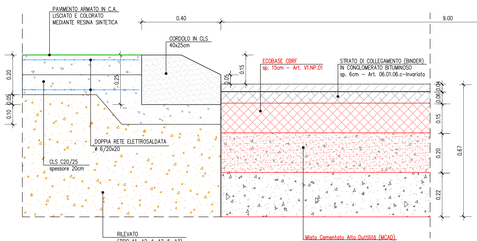

PARTICOLARE "D" – ANELLO CENTRALE

scala 1:10

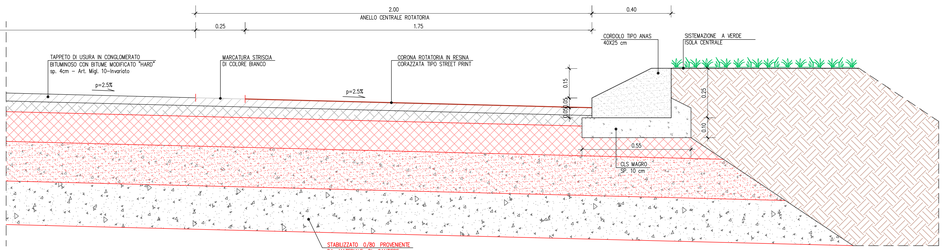

PARTICOLARE FONDAZIONE

SCALA 1:25

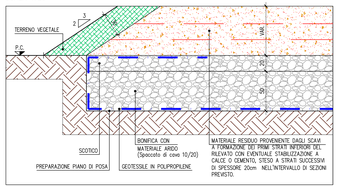

MODALITA' ESECUTIVE

1– ASPORTAZIONE DELLO STRATO CORTICALE FINO AD UNA PROFONDITA' DI 20cm DAL PIANO CAMPAGNA
2– SCAVO DI SBANCAMENTO PER UNA PROFONDITA' DI 50cm
3– PREPARAZIONE PIANO DI POSA
4– POSA DI UN TELO DI GEOTESSILE IN POLIPROPILENE PREDISPONENDOLO ANCHE PER UN SUCCESSIVO "REVOLTO" (L=1.50m) SOTTO LA BASE DEL RILEVATO
5– BONIFICA CON MATERIALE "ARIDO" (Spaccato di cave 10/20)
6– RIVOLTO DEL GEOTESSILE IN POLIPROPILENE
7– REALIZZAZIONE DEL RILEVATO STRADALE A STRATI COSTIPATI

GEOTESSILE IN POLIPROPILENE

PESO	310 g/mq
RESISTENZA A TRAZIONE LONGITUDINALE	65 KN/m
RESISTENZA A TRAZIONE TRASVERSALE	65 KN/m
DEFORMAZIONE A ROTTURA LONGITUDINALE	< 15 %
DEFORMAZIONE A ROTTURA TRASVERSALE	< 11 %

SCALA GRAFICA 1:50

0cm 50 100 150 200 250cm

SCALA GRAFICA 1:10

0cm 10 20 30 40 50cm

SCALA GRAFICA 1:25

0cm 25 50 75 100 125cm

006.0

REGIONE DEL VENETO

GIUNTA REGIONALE
SEGRETERIA REGIONALE ALLE INFRASTRUTTURE E MOBILITA'
DIREZIONE INFRASTRUTTURE DI TRASPORTO

VENETO STRADE S.P.A.

COLLEGAMENTO TRA LA TANGENZIALE EST E LA S.P. N°6 "DEI LESSINI" IN COMUNE DI VERONA 2° STRALCIO

PROGETTO PRELIMINARE

PIANO TRIENNALE 2009/11
INTERVENTO n°438

ROTATORIA DI SVINCOLO POIANO SUD
SEZIONI TIPO

ELABORATO 006.0
FORMATO A1a
CODICE ELABORATO P1P06
SCALA 1:50 – 1:25 – 1:10
CODICE PROGETTO S 17 18

Rev.	Nome file	Descrizione	Data	Redatto	Controllato	Approvato
C						
B						
A						
0	S1718PTP060	Prima Emissione	12/11/2018	E.ZORZIN	F.PIVETTA	A.PIVETTA

PROGETTO
STUDIO INGEGNERIA PIVETTA s.r.l.
VIA C. BATTISTI, 3 - 37126 - VERONA

IL RESPONSABILE DEL PROCEDIMENTO
Dott. Ing. Alessandro Romanini

IL DIRETTORE DEI LAVORI
Dott. Ing. Alessandro Zago

Dott. Ing. Andrea Pivetta
Dott. Ing. Elena Zorzin

IL PRESENTE DOCUMENTO NON POTRA' ESSERE COPIATO O ALTRIMENTI PUBBLICATO, IN TUTTO O IN PARTE, SENZA IL CONSENSO DEL COMMITTENTE. CON UTILIZZO NON AUTORIZZATO SARA' PERSEGUITO A NORMA DI LEGGE
THIS DOCUMENT MAY NOT BE COPIED OR PUBLISHED, EITHER IN PART OR IN ITS ENTIRETY, WITHOUT THE WRITTEN PERMISSION OF CLIENT. UNAUTHORIZED USE WILL BE PROSECUTED BY LAW